



Desarrollo de Proveedores
Salta, 6 de Septiembre de 2012

YAMANAGOLD



**Argentina
MINING**

www.argentinamining.com

“Lograr desarrollar de manera conjunta con las autoridades y las comunidades en las que operamos, un plan de desarrollo integral centrado en una operación minera de excelencia, beneficios concretos para sus habitantes, el cuidado escrupuloso del medio ambiente y la protección de la belleza del paisaje de la región”.

Política de la Empresa

Evolución de la nómina de
proveedores



Cubrir nuestras necesidades con proveedores de las comunidades en las que actúa la empresa

(Jáchal, Guandacol, Villa Unión, etc.).



GUALCAMAYO

Proveedores Locales



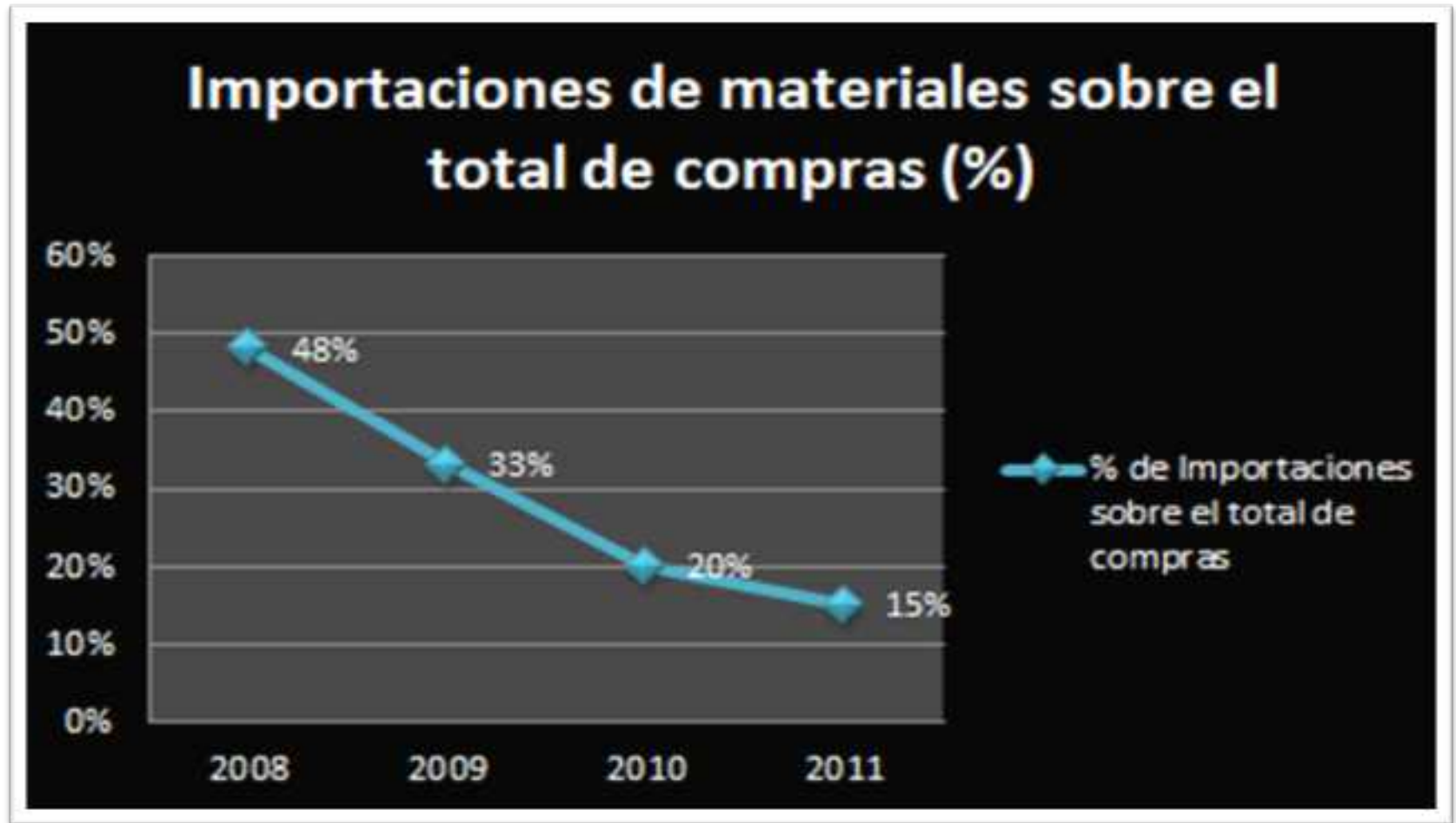
Proveedores Regionales



Proveedores Nacionales



Proveedores Internacionales



Contratación local:

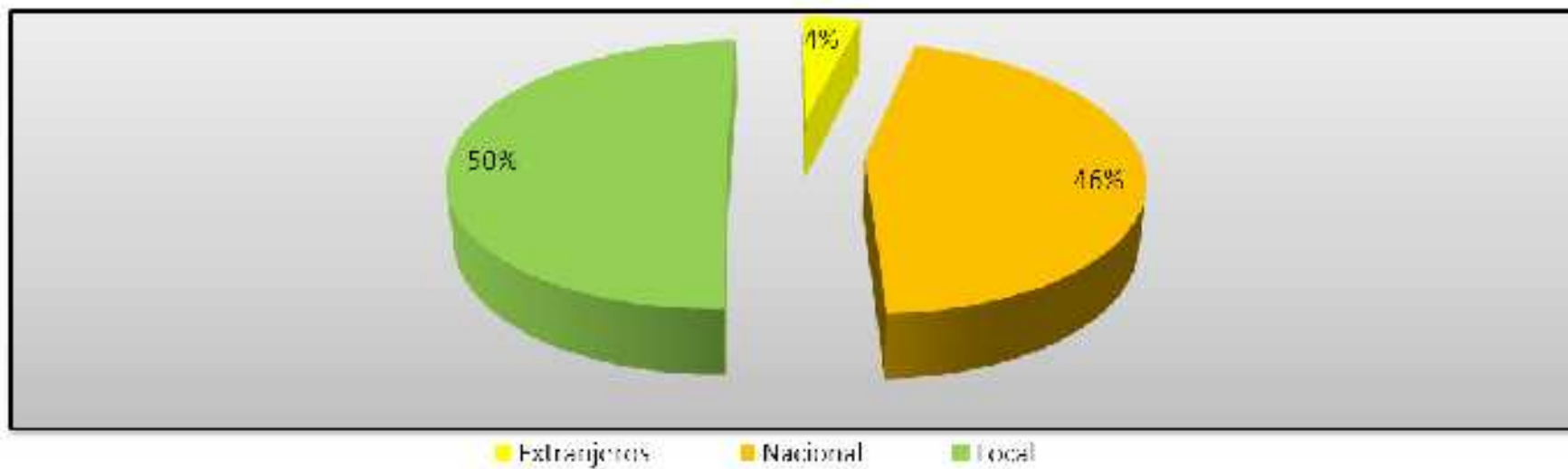
OBJETIVOS:

- Fomentar el desarrollo sustentable de proveedores a nivel económico
- Agregar valor a la industria
- Contribuir al proceso de mejora continua
- Desarrollar y apoyar el crecimiento rápido de pequeñas empresas
- Incentivar la aparición de nuevas empresas
- Impulsar la mano de obra local
- Reactivar el consumo interno
- Aumentar la recaudación impositiva
- Mejorar la tecnología local
- Incentivar el desarrollo basado en aspectos de seguridad, salud y medio ambiente

Compras de Bienes y Servicios en Gualcamayo - 2012

| Origen | Total de Prestadores de | | Total | Porcentaje empresas | Monto Total | Porcentaje en \$ |
|--------------|-------------------------|------------|-------------|---------------------|--------------------------|------------------|
| | Bienes | Servicios | | | | |
| Extranjeros | 34 | 11 | 45 | 4% | \$ 48.407.992,00 | 12,24% |
| Nacional | 333 | 180 | 513 | 46% | \$ 113.064.663,55 | 28,60% |
| Local | 359 | 210 | 569 | 50% | \$ 233.894.505,63 | 59,16% |
| TOTAL | 726 | 401 | 1127 | 100% | \$ 395.367.161,18 | 100% |

TOTAL DE PRESTADORES DE BIENES Y SERVICIOS



Evolución de compras a proveedores Locales

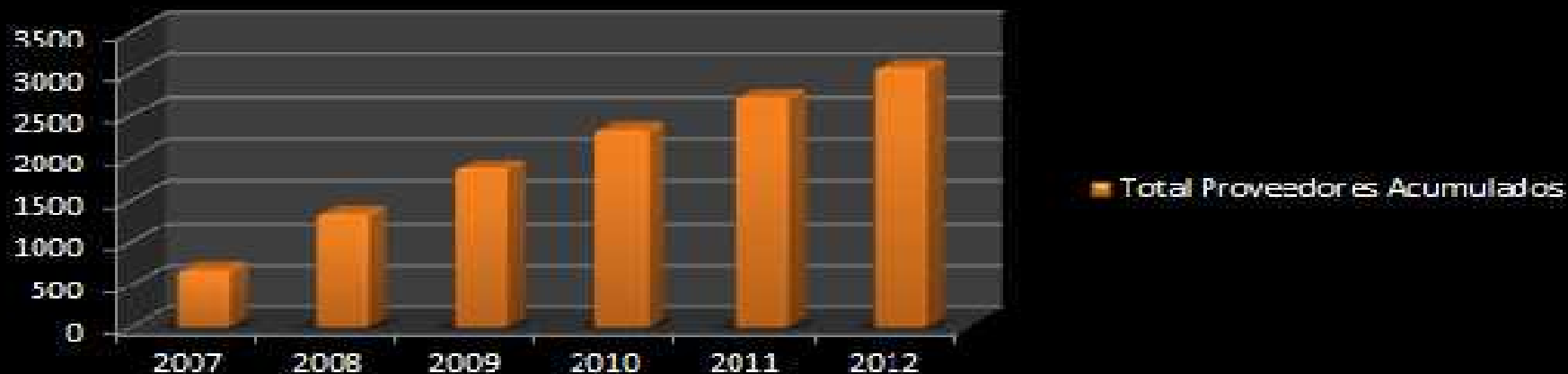
| Monto Totales de compras Locales | |
|----------------------------------|------------------------|
| Año | Monto Local Contratado |
| 2010 | \$ 354.517.087,63 |
| 2011 | \$ 369.997.179,98 |
| 2012 (Proyectado) | \$ 520.438.753,77 |



Nómina de Proveedores

| Nómina de Proveedores Minas Argentinas-Yamana Gold | |
|--|------------------------------|
| Año | Total Proveedores Acumulados |
| 2007 | 675 |
| 2008 | 1342 |
| 2009 | 1878 |
| 2010 | 2326 |
| 2011 | 2724 |
| 2012 | 3060 |

**Nóminas de Proveedores Minas Yamana Gold-
Minas Argentinas SA**



Mesa de Homologación Minera - Secretaria de Minería de la Nación Argentina.

Logística Empresaria y Sotur (empresas de Jáchal)

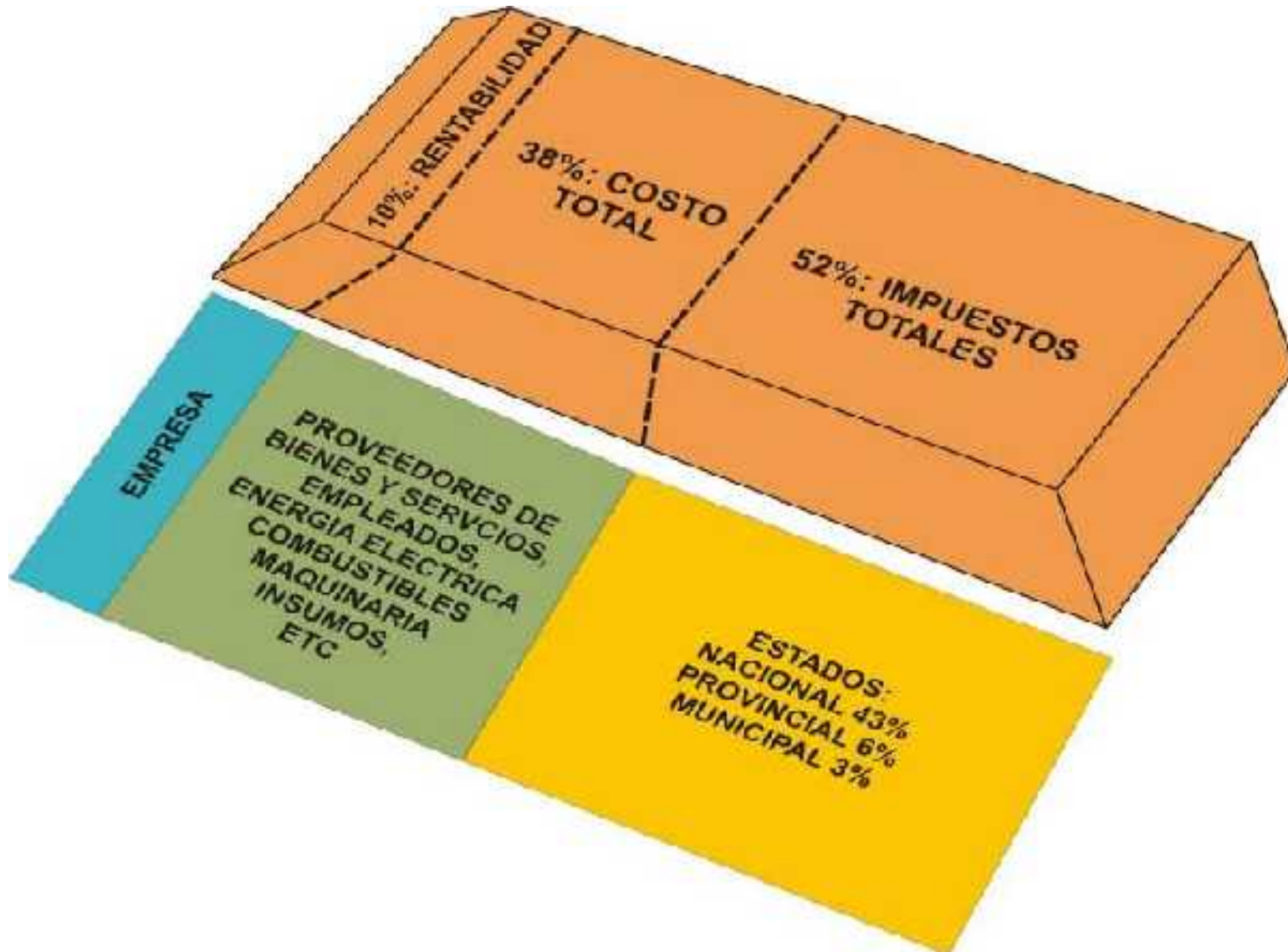
Otros ejemplos: Mangueras para la lixiviación de minerales, polines, decks de zaranda, radiadores para equipos fuera de ruta, fabricación de baldes de carguío, grasas para la barra de perforación, servicio de voladuras (Fabricaciones Militares), etc.



“Para Yamana, la Responsabilidad Social Empresaria es un factor clave en todas las decisiones de negocios que tomamos. Nosotros creemos profundamente que practicar los negocios mineros en forma sostenible puede mejorar significativamente la vida de las personas, proteger cuidadosamente el medio ambiente y promover el desarrollo social y económico de las regiones en que operamos.

PORQUE NO SE TRATA SOLO DE NUMEROS.....”

Peter Marrone - CEO



Muchas Gracias!



Lic. Mario Hernandez
Vicepresidente Minas Argentinas S.A.
YAMANA GOLD